

Panorama del consumo de sustancias psicoactivas y sus consecuencias en el Estado de Oaxaca

Comisión Nacional contra las Adicciones



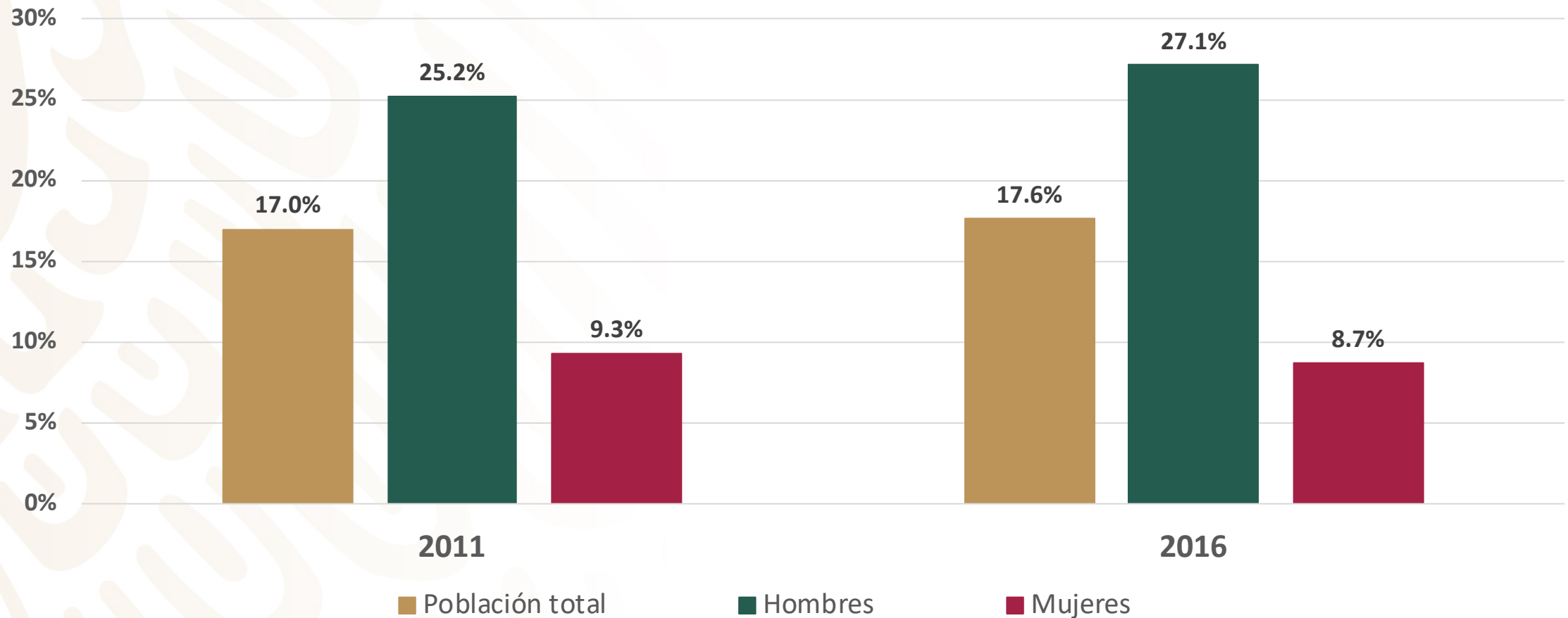
GOBIERNO DE
MÉXICO

Tabaco

Fumadores actuales*

Poblacion de 12 a 65 años

El consumo de tabaco en México se ha mantenido estable

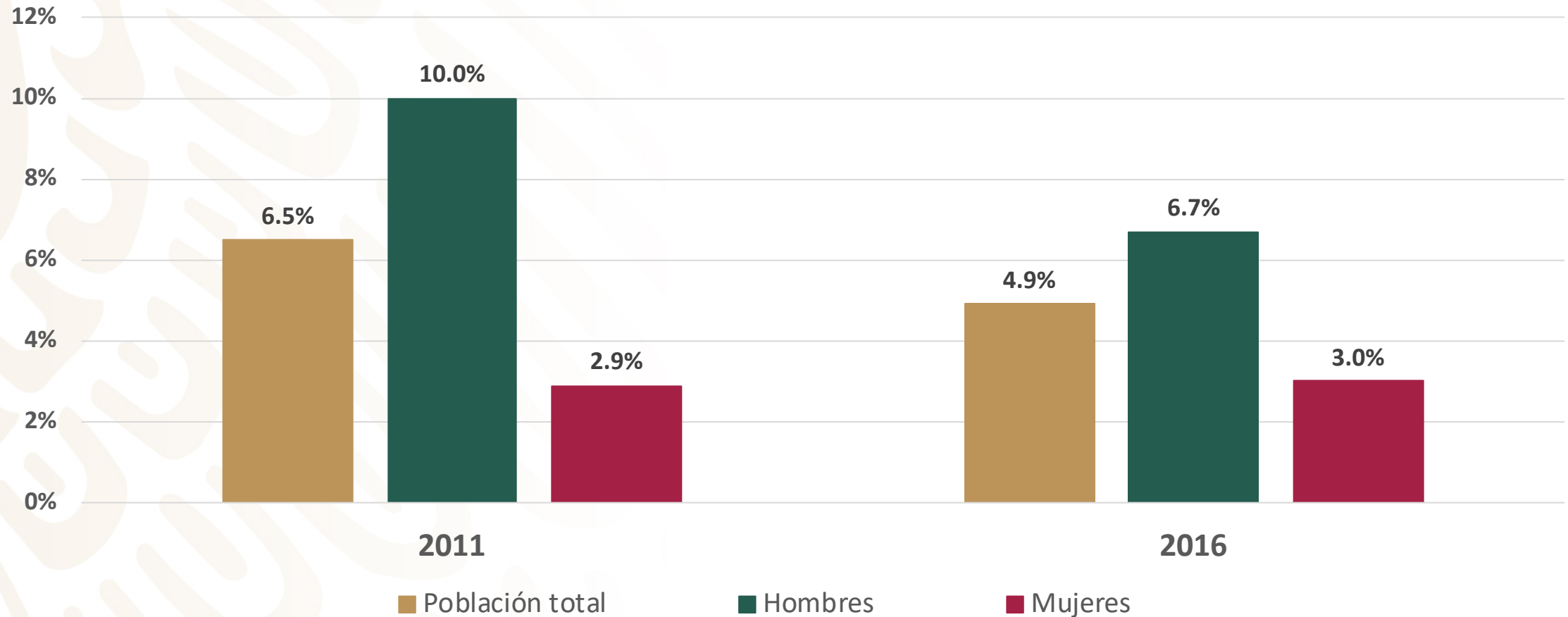


* Consumo en el último mes

Fumadores actuales*

Poblacion de 12 a 17 años

El consumo de tabaco en adolescentes ha disminuido



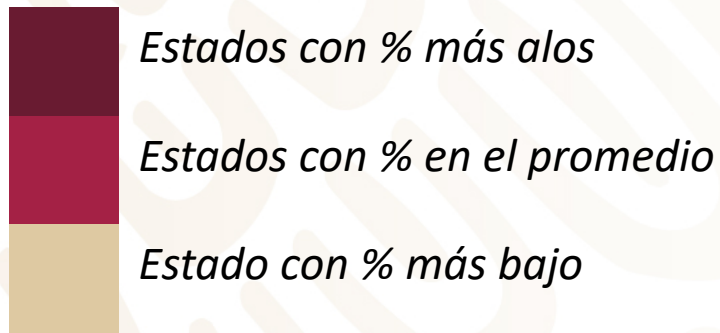
* Consumo en el último mes



Fumadores actuales

**Media Nacional:
17.6%**

Poblacion de 12 a 65 años

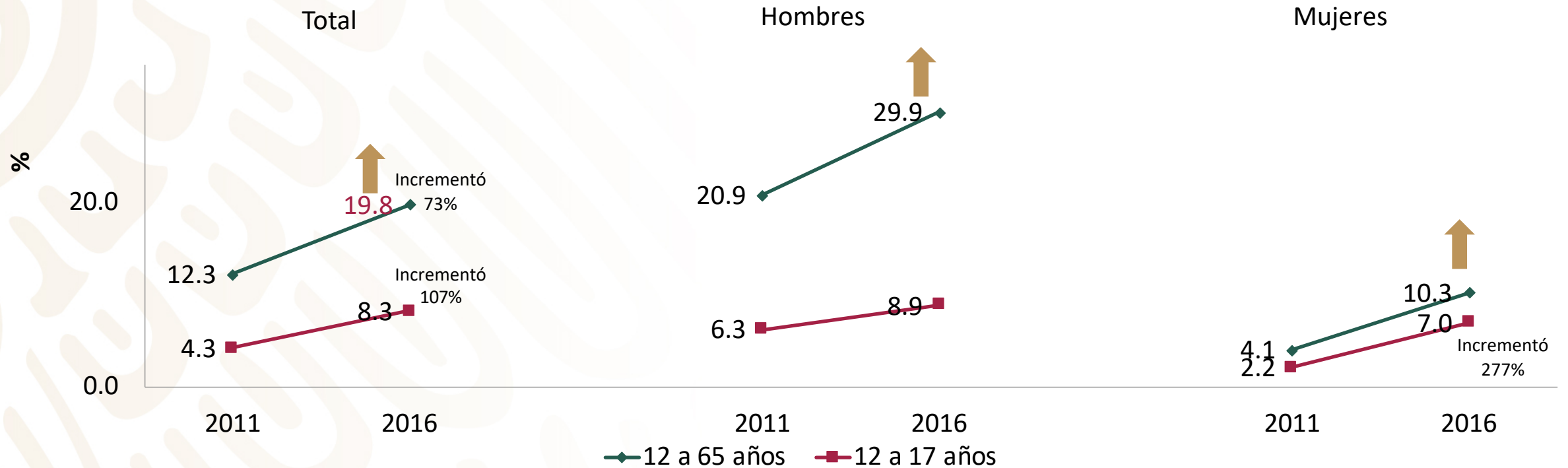


Alcohol



Consumo excesivo de alcohol

- *El patrón de ingesta característico es el consumo excesivo*
- *Este tipo de consumo **augmentó significativamente***
- *3 veces más en las mujeres adolescentes*

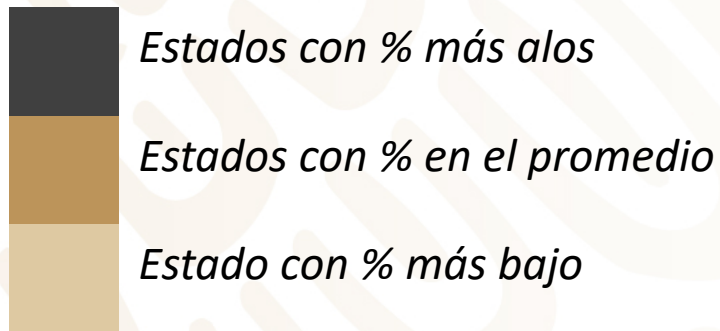


Consumo excesivo: 5 copas o más para hombres o 4 o más para mujeres en una ocasión.

Consumo excesivo de alcohol

Poblacion de 12 a 65 años

**Media Nacional:
19.8%**



Consumo excesivo: 5 copas o más para hombres o 4 o más para mujeres en una ocasión.

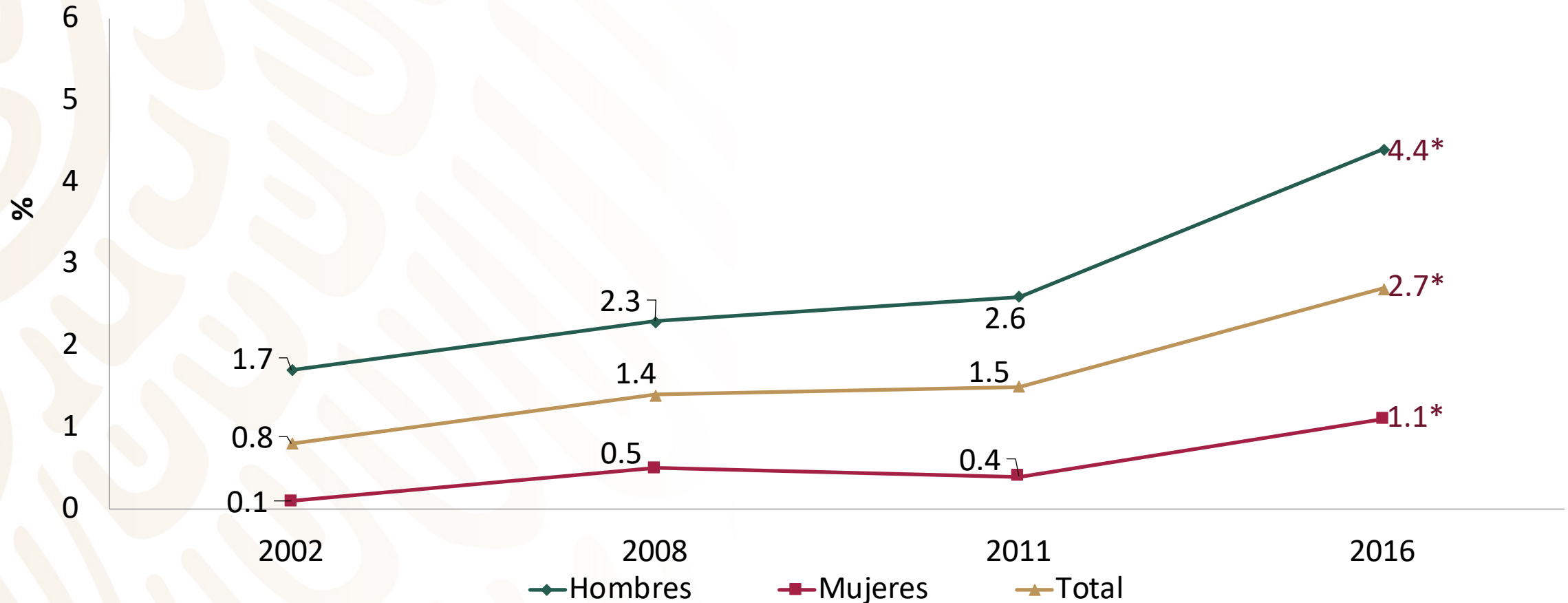
Drogas ilegales



Consumo último año de drogas ilegales

Poblacion de 12 a 65 años

El consumo último año de drogas ilegales se incrementó 90%

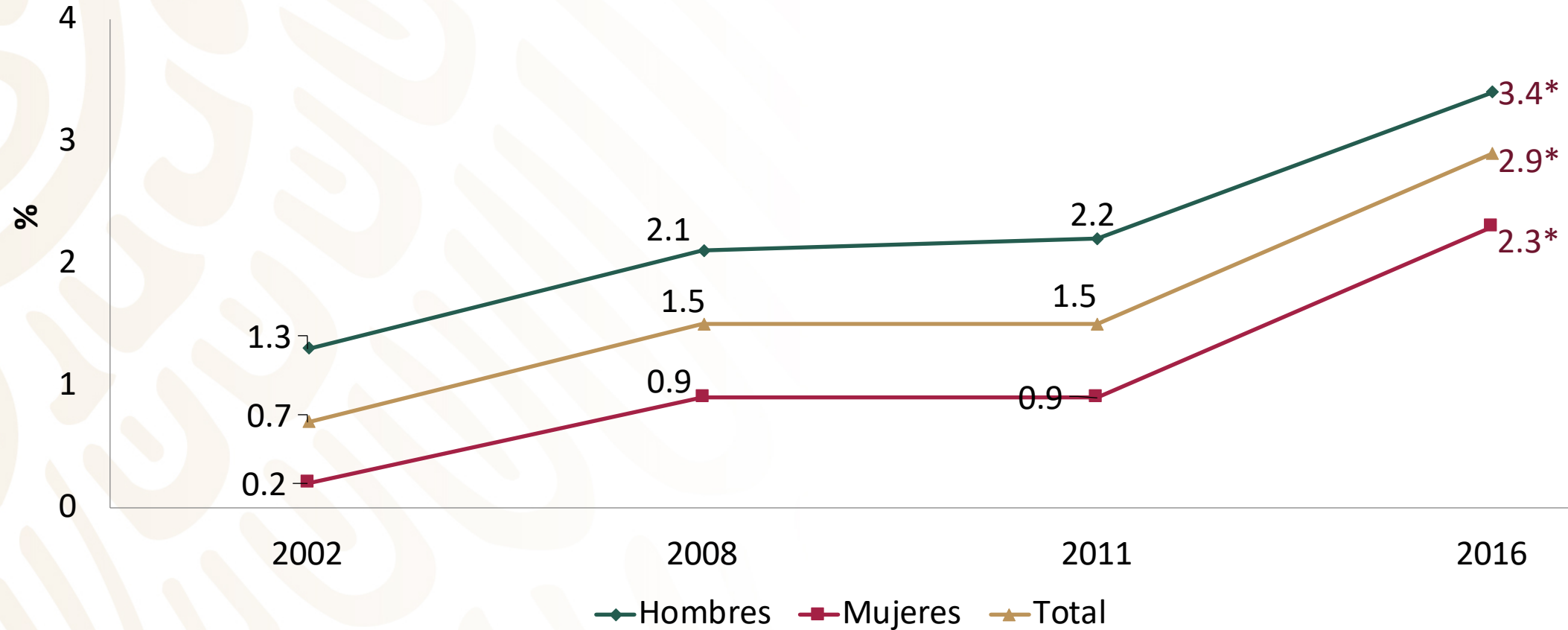


* Incremento estadísticamente significativo de 2011 a 2016.

Consumo último año de drogas ilegales

Poblacion de 12 a 17 años

*El consumo último año de drogas ilegales en adolescentes aumentó 99%
Mayor incremento en las mujeres (173%)*



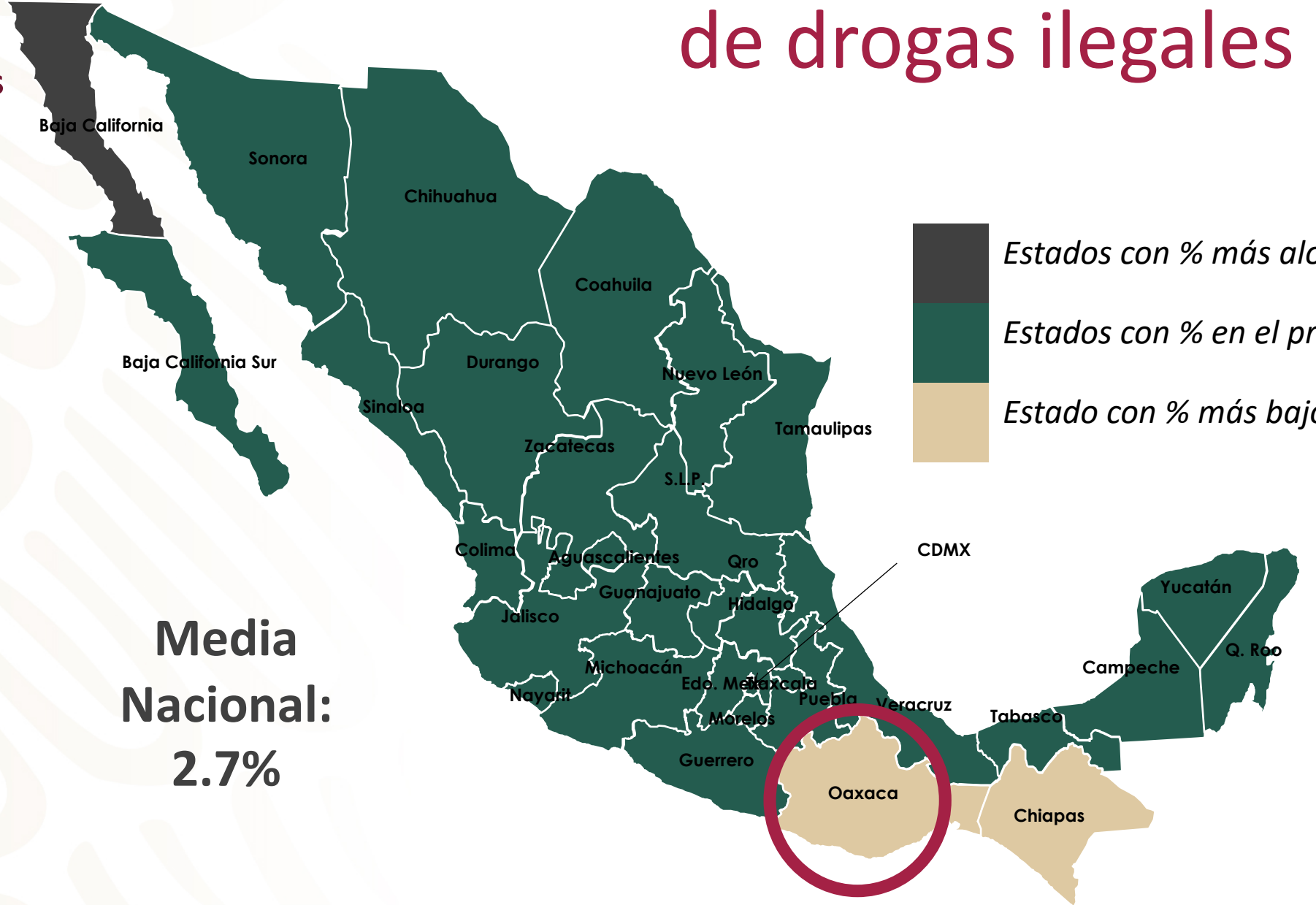
* Incremento estadísticamente significativo de 2011 a 2016.



Consumo último año de drogas ilegales



Poblacion de 12 a 65 años



**Media Nacional:
2.7%**

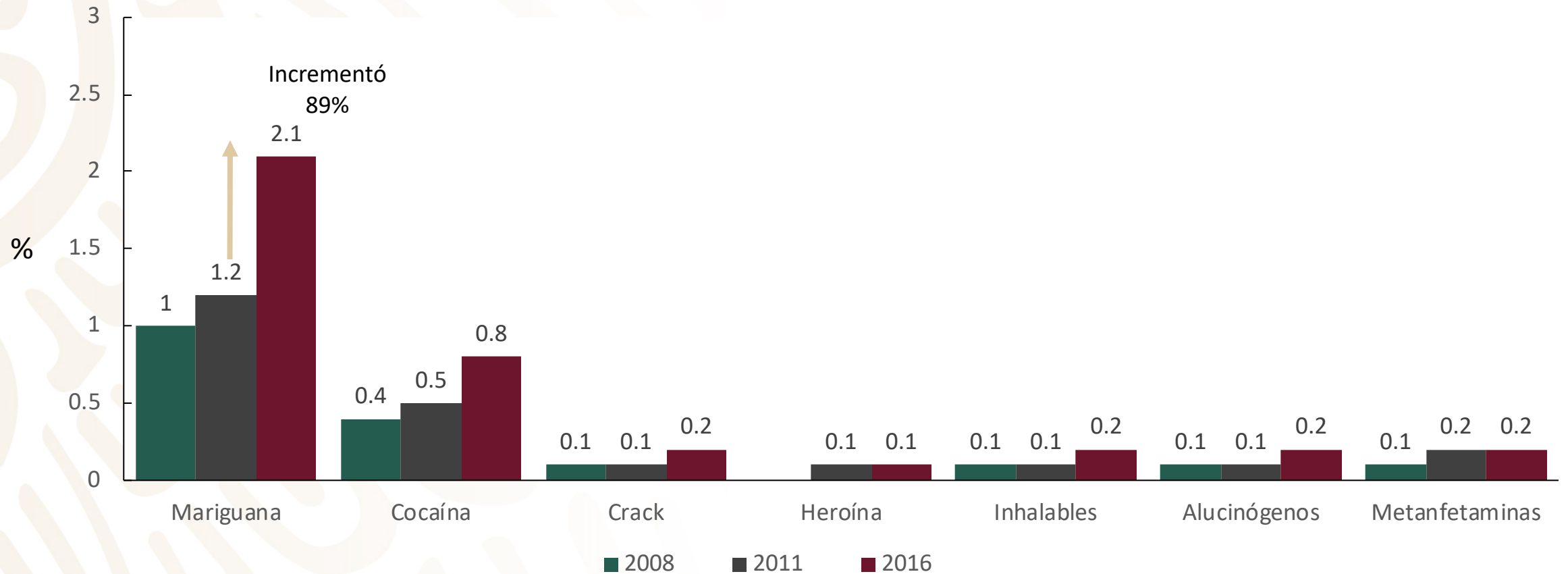
AUMENTO SIGNIFICATIVO

ESTADO	2008	2016
Ags	1.0	3.5
Coahuila	1.1	3.6
Colima	0.2	2.9
Jalisco	0.8	4.9
Puebla	0.7	3
QRO	1.1	3.4
Q Roo	1.4	3.8
SLP	0.4	2
Tlaxcala	0.2	2
Zacatecas	0.9	3.0
Nacional	1.4	2.7

Consumo último año de drogas ilegales

Población de 12 a 65 años

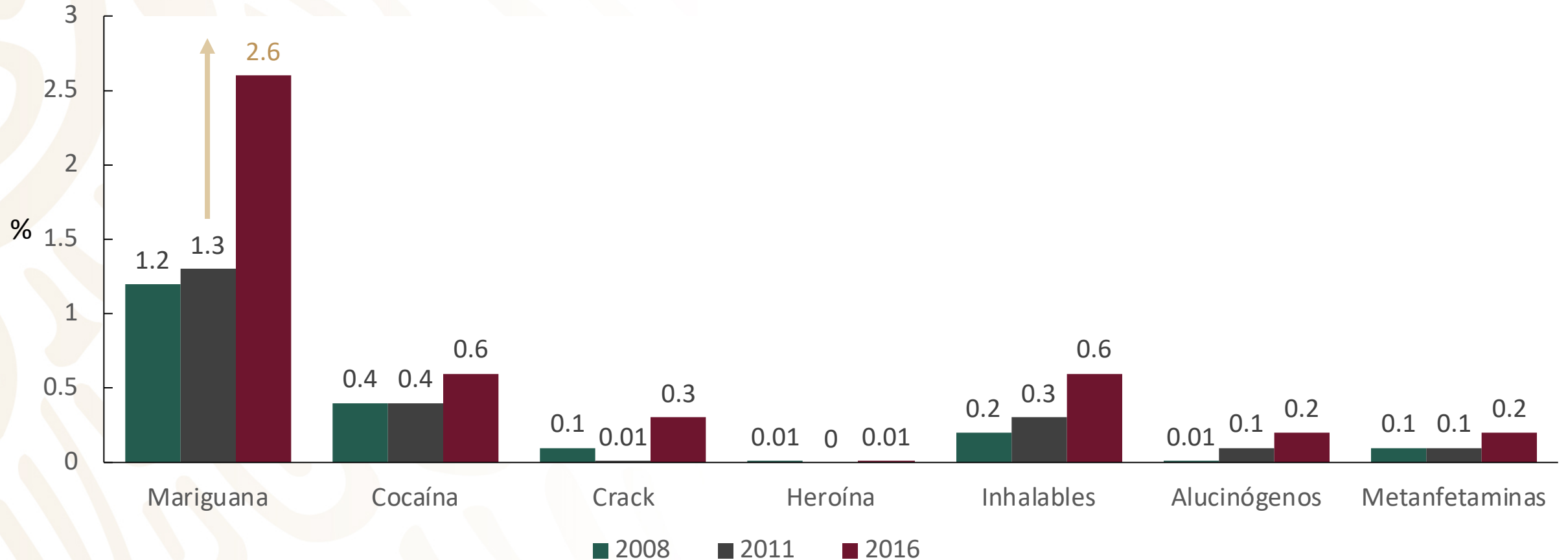
Mariguana es la única droga ilegal con incrementos significativos de 2011 a 2016



Consumo último año de drogas ilegales

Poblacion de 12 a 17 años

Consumo de marihuana en adolescentes incrementó 109%

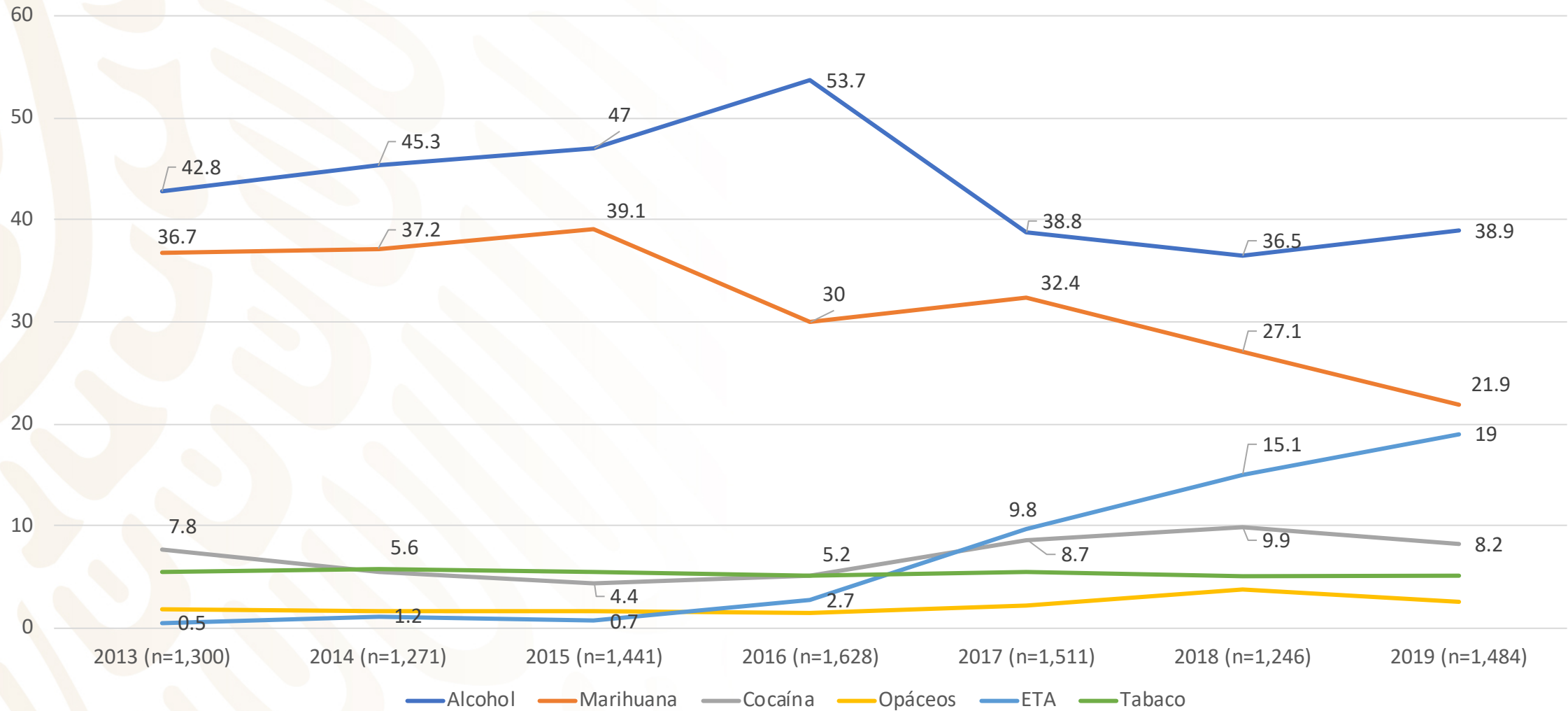


Demanda de tratamiento por consumo de sustancias psicoactivas

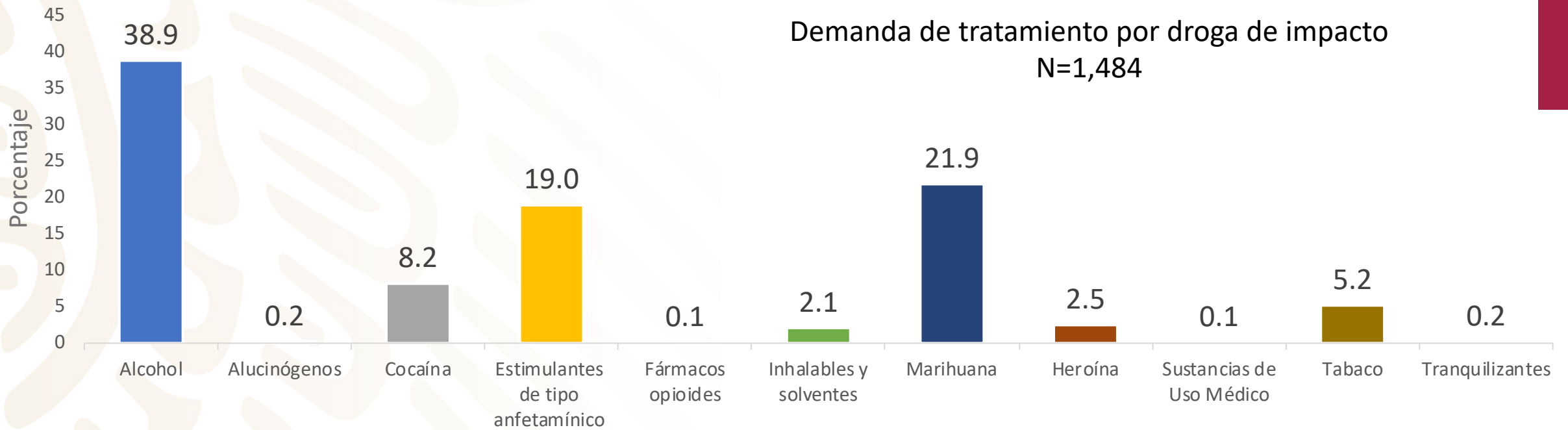
Demanda de tratamiento por consumo de sustancias psicoactivas en 2019

- Durante 2019*, en México solicitaron tratamiento un total de 145,638 personas
- Información corresponde a tres fuentes de tratamiento
 - UNEME-CAPA (2019)
 - CIJ (2019)
 - SISVEA* (2018)
- Para el estado de OAXACA hubo una demanda de tratamiento de 1,484 usuarios

Tendencia en la demanda de tratamiento por consumo de sustancias psicoactivas en el Estado de Oaxaca



Demanda de tratamiento por consumo de sustancias psicoactivas en el Estado de Oaxaca en 2019



1. Alcohol	38.9%
2. Marihuana	21.9%
3. ETA	19.0%
4. Cocaína	8.2%
5. Tabaco	5.2%



n=325

1. Alcohol	51.7%
2. Marihuana	16.0%
3. ETA	14.2%
4. Tabaco	7.1%
5. Cocaína	4.6%



n=1,159

1. Alcohol	35.4%
2. Marihuana	23.6%
3. ETA	20.7%
4. Cocaína	9.1%
5. Tabaco	4.7%

Demanda de tratamiento por consumo de sustancias psicoactivas en el Estado de Oaxaca en 2019

Características de los usuarios de sustancias psicoactivas


Mujeres

Usuarios (%)= 325 (21,9%)

Promedio de edad (años) = 20.5

Menores de edad (usuarios)= 59.7%

Mayores de edad (usuarios)= 40.3%



Hombres

Usuarios (%)= 1,159 (78,1%)

Promedio de edad (años) = 25.8

Menores de edad (usuarios)= 25.0%

Mayores de edad (usuarios)= 75.0%

Usuarios= 1,484

Promedio de edad (años) = 24.6

Menores de edad (usuarios)= 38.1%

Mayores de edad (usuarios)= 61.9%

Escolaridad= 46.6% secundaria

Estado Civil=69.8% solteros

Ocupación=36.8% Trabaja

Demanda de tratamiento por consumo de sustancias psicoactivas en el Estado de Oaxaca en 2019

Edades de inicio, impacto y demanda de tratamiento

n=1,484 usuarios de sustancias psicoactivas

Edad de inicio de consumo de cualquier droga

14.6 años

2.4 años de consumo de cualquier droga

10 años de consumo de cualquier droga

Edad de consumo de cualquier droga como droga de impacto

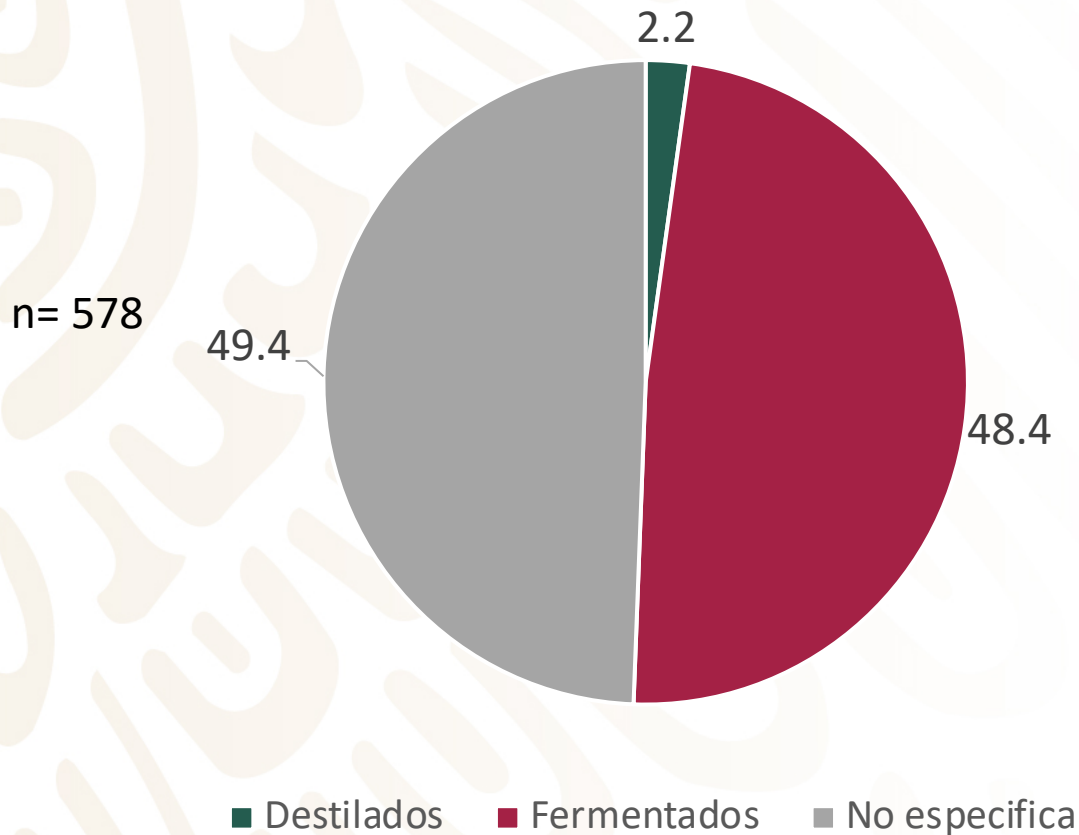
16.5 años

Edad de demanda de tratamiento por consumo de cualquier droga

24.6 años

Características del consumo de alcohol

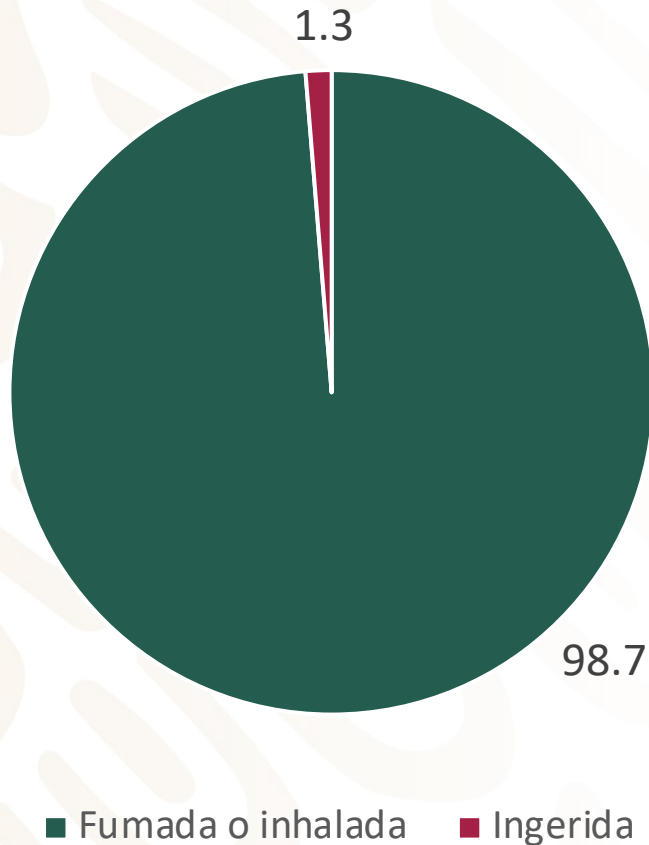
Porcentaje de tipo de alcohol



- 70.9% Hombres y 29.1% mujeres
- 34.9% son menores de edad
- Edad de inicio 15.5 años
- Edad droga de impacto 15.9 años
- Edad ingreso a TX 28.5 años

Características del consumo de Marihuana

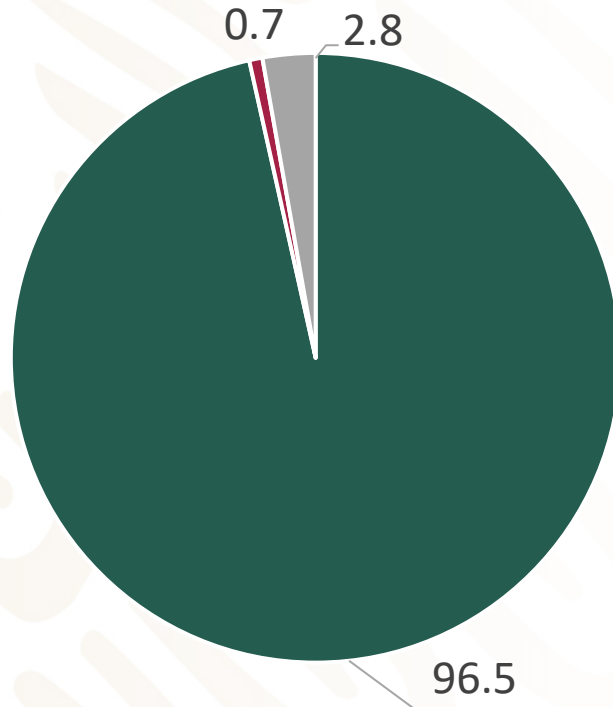
Porcentaje de vía de administración



- 83.7% Hombres y 16.3% mujeres
- 55.7% son menores de edad
- Edad de inicio 13.7 años
- Edad droga de impacto 14.8 años
- Edad ingreso a TX 19 años

Características del consumo de Estimulantes de tipo anfetamínico (ETA)

Porcentaje de tipo de ETA



- Metanfetaminas
- Anfetamina
- Estimulante de prescripción médica

- 83.4% Hombres y 16.6% mujeres
- 31.4% son menores de edad
- Edad de inicio 14.3 años
- Edad droga de impacto 19.4 años
- Edad ingreso a TX 22.4 años

Mobilidad y mortalidad asociada al consumo de sustancias psicoactivas en el Estado de Oaxaca

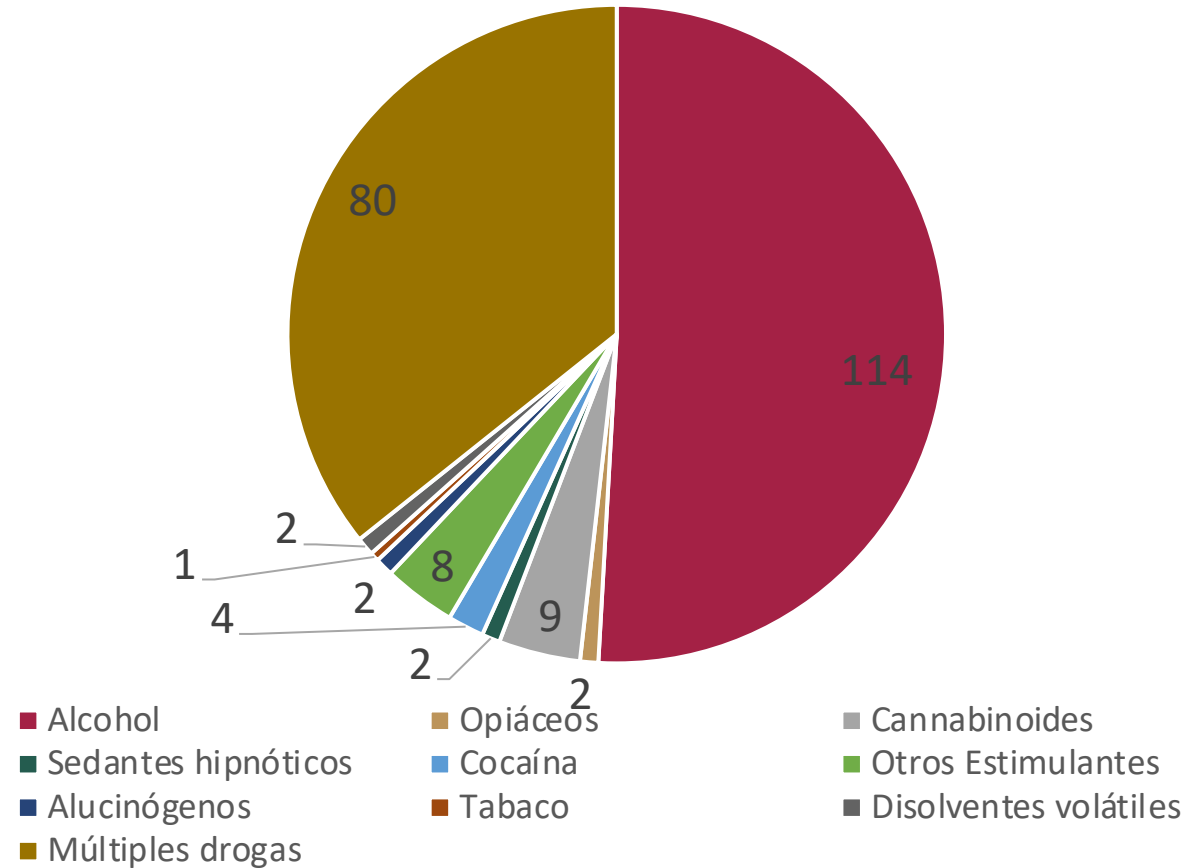


Egresos hospitalarios en Oaxaca

- En 2019, se registraron **224 egresos hospitalarios** por Trastornos mentales y del comportamiento debido al **uso de sustancias psicoactivas**.
- Con un total de **1,196 días de estancia**.
- Mujeres 13.4% y **hombres 86.6%**
 - 37.5% por trastorno psicótico
 - 24.5% por intoxicación aguda
 - 21.0% por estado de abstinencia

Impacto en la salud pública

Sustancia Psicoactivo



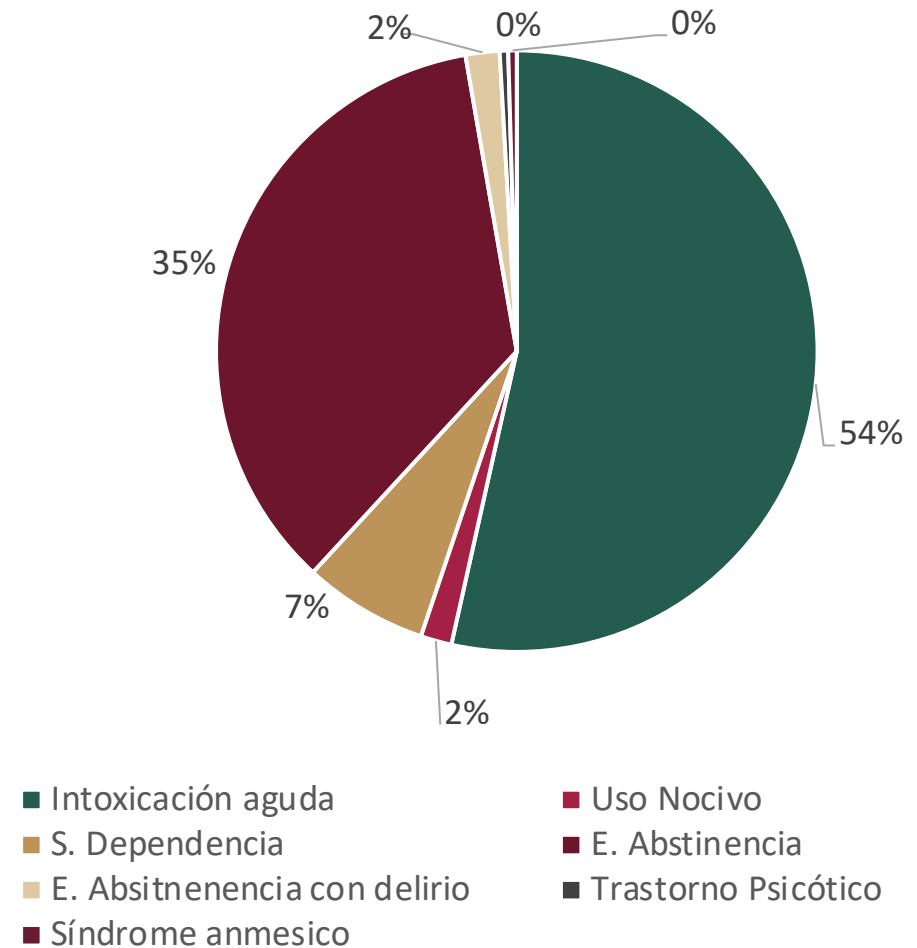


Impacto en la salud pública

Urgencias hospitalarias en Oaxaca

- En 2019, se registraron **672 urgencias hospitalarias** por Trastornos mentales y del comportamiento debido por **uso de sustancias psicoactivas**.
- Mujeres 25.6% y **hombres 74.4%**

Motivo de la urgencia hospitalaria*



Impacto en la salud pública por el consumo de metanfetaminas

Lesiones en 2019 en Oaxaca

- Se presentaron **2 lesiones*** por Trastornos mentales y del comportamiento debido al **uso de alcohol**.
- **Hombres 100%**
 - 50% por intoxicación aguda
 - 50% Síndrome de abstinencia

Defunciones en 2017 en Oaxaca

- Se presentaron **217 defunciones** por Trastornos mentales y del comportamiento debido al uso de **sustancias psicoactivas**.
- Mujeres 6.1% y **hombres 93.9%**
 - 99.1% por síndrome de dependencia
 - 0.9% Estado de abstinencia o Trastorno psicótico

Muchas Gracias

Mtro. Eiji Alfredo Fukushima Taniguchi
Subdirector de área, CONADIC
eiji.fukushima@salud.gob.mx



GOBIERNO DE
MÉXICO

